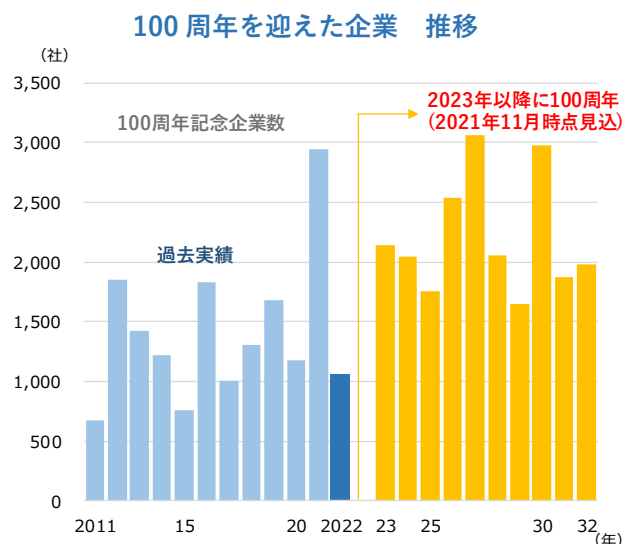
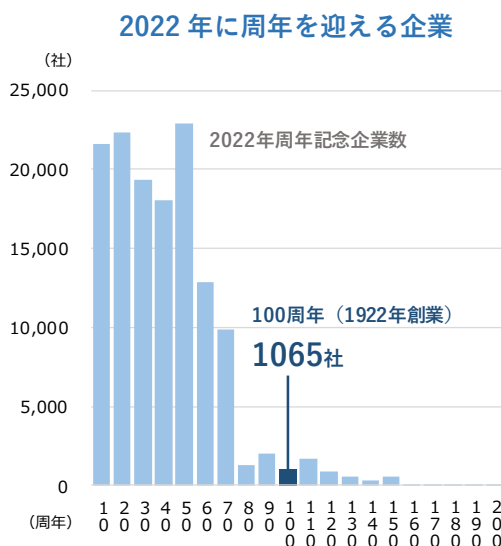


特別企画:全国「周年記念企業」調査 (2022年)

## 2022年に創業「100周年」を迎える企業 東急、フジパン、福島銀行など 1065社

～ 周年企業は全国約 13 万社、最多は「50周年」約 2 万 3000 社 ～  
 はじめに

長い間企業を存続・発展させることは容易なことではなく、それだけに創業・設立から節目を迎える企業の周年記念は特別な意味を持つ。これまでに周年記念を迎えた企業では、周年オリジナルのロゴマークやアニバーサリーサイトの作成、限定商品の発売など、各社で多種多様な周年記念への取り組みがみられる。



帝国データバンクでは、2022年以降に創業・設立から節目を迎える企業（個人経営・特殊法人等含む）を「周年企業」として、2021年11月時点の企業データベース「COSMOS2」（約147万社）から、10年刻み（200周年超は50年刻み）で抽出し、分析を行った。

※オーナー企業＝代表者（社長）の持ち株比率が51%以上の企業

### 調査結果（要旨）

- 2022年に創業から節目の年を迎える「周年記念企業」は全国に13万5425社となり、うち100周年企業は1065社が判明した。また、オーナー企業における周年記念企業は全国で9546社にのぼり、割合では比較的業歴が浅い企業で高い傾向がみられた
- 主な周年記念企業は、50周年ではスポーツ用品小売店「スポーツデポ」などを運営するアルペン（愛知県名古屋市）、100周年では「本仕込」や「ネオバターロール」など人気シリーズ商品を揃えるフジパン（愛知県名古屋市）などがある

## 周年記念企業は全国に13万5425社、うち100周年は1065社

2022年に創業から節目となる「周年記念」を迎える企業は、全国に13万5425社を数えた。「50周年」となった企業が2万2945社と最多、次いで「20周年」が2万2323社で多かった。創業「100周年」を迎える企業数は1065社となった。また、オーナー企業における周年記念企業は全国に9546社にのぼり、割合では比較的業歴が浅い企業で高い傾向がみられる。また、現時点で後継者が決まっていなかった企業が6割を占める一方で、創業者と同族承継を合わせた「ファミリー経営」の企業が多いのも特徴となっている。

主な周年記念企業は、下記の通り。

### <10周年 (2012年：平成24年創業)>

ロンドン五輪のメダルラッシュに加え、自立式電波塔では世界一の高さ(634m)としてギネス世界記録に認定された東京スカイツリーが開業するなど、数々の「金字塔」が打ち立てられた2012年。この年に創業した企業は、ニュースアプリ「Smart News」の開発・運営を手掛けるスマートニュース(東京都渋谷区)などがある。

### <30周年 (1992年：平成4年創業)>

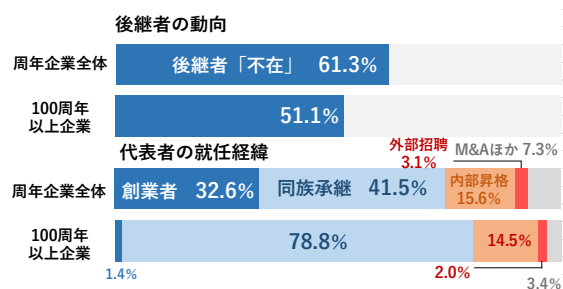
バブル経済が崩壊し、その後長く続いた平成不況の入り口に当たる1992年。暗い話題も多かった一方で、山形新幹線の開業や東海道新幹線「のぞみ」の運行開始、初のMDプレーヤー販売など、新たなインフラや多くの新技術が芽生えた1年でもあった。この年に事業を開始したのは、引っ越し業者として知名度の高いハート引越センター(東京都葛飾区)などがある。

### <50周年 (1972年：昭和47年創業)>

1972年には、米国統治下にあった沖縄の返還・日本復帰と、日中国交正常化という戦後外交の二大懸案が決着。日本外交が新しい時代に一步を踏み出した記念すべき年となった。この年に生まれた企業は、大手スポーツ用品小売店「スポーツデポ」などを運営するアルペン(愛知県名古屋市)などが名を連ねる。

周年	創業年	創業年	周年記念企業	割合	
				(社)	うち「オーナー企業」
10	2012	平成24年	21,576	2,048	9.5%
20	2002	平成14年	22,323	1,957	8.8%
30	1992	平成4年	19,309	1,310	6.8%
40	1982	昭和57年	18,078	1,054	5.8%
50	1972	昭和47年	22,945	1,258	5.5%
60	1962	昭和37年	12,874	789	6.1%
70	1952	昭和27年	9,839	593	6.0%
80	1942	昭和17年	1,285	59	4.6%
90	1932	昭和7年	1,978	140	7.1%
100	1922	大正11年	1,065	79	7.4%
110	1912	明治45年/大正元年	1,693	106	6.3%
120	1902	明治35年	862	60	7.0%
130	1892	明治25年	562	40	7.1%
140	1882	明治15年	334	21	6.3%
150	1872	明治5年	522	22	4.2%
160	1862	文久2年	54	3	5.6%
170	1852	嘉永5年	30	2	6.7%
180	1842	天保13年	19	0	0.0%
190	1832	天保3年	36	2	5.6%
200	1822	文政5年	12	0	0.0%
250	1772	明和9年/安永元年	16	3	18.8%
300	1722	享保7年	4	0	0.0%
350	1672	寛文12年	3	0	0.0%
400	1622	元和8年	4	0	0.0%
450	1572	元龜3年	1	0	0.0%
500	1522	大永2年	1	0	0.0%
合計			135,425	9,546	7.0%

### 参考 周年記念企業の事業承継動向



対象：全周年記念企業のうち、2019年10月～21年10月間に最新の事業承継動向が判明した約2万社

### <100周年 (1922年：大正11年創業)>

100年前の1922年には、第一次世界大戦終結にともない自由と平和の協調を目的に平和記念東京博覧会が開催され、国際情勢ではオスマン帝国の滅亡やソビエト連邦の成立など激動の1年だった。この年には、「本仕込」や「ネオバターロール」など人気シリーズ商品を揃えるフジパン（愛知県名古屋市）、大手私鉄「東急電鉄」グループで、沿線開発を行う東急（東京都渋谷区）、現いわき市で発足し、福島県経済の発展を支えてきた第二地方銀行の福島銀行（福島県福島市）などが誕生した。

2022年に周年記念を迎える企業は全国で13万5425社を数え、なかでも創業100周年を迎える企業は1065社あった。100年、200年と周年を積み重ねた企業は、それまでの実績に留まらず進取の気性を持ち、相次ぐ災害や需要の変化など幾多の困難を乗り越えてきた企業が数多く名を連ねた。周年記念は組織における一体感の醸成や自社ブランドのイメージ向上の機会になるほか、周年を一つの通過点として、新たな事業戦略や経営方針を打ち出す企業も多い。コロナ禍で再びの困難を乗り越えた周年企業の軌跡は、未来に誕生する周年記念企業にとって参考となる多くの教訓や知恵、工夫が残された確かな道しるべとなるだろう。

### 周年を迎えた各社のコメント

周年	主な周年記念企業	都道府県	事業内容	各社のコメント
50周年 1972年創業	(株)アルペン	愛知県 名古屋市	スポーツ用品 小売（販売）	私たちは、スポーツ業界の改革者として、スポーツの魅力を広め、スポーツが好きな人に寄り添い、「スポーツをもっと身近に」していきます。
100周年 1922年創業	東急(株)	東京都 渋谷区	東急グループの事業持株 会社兼不動産事業	当社では、2022年9月2日に創立100周年を迎えます。これまでのご愛顧に深く感謝申し上げます。これからも東急グループをよろしく願っています。
	フジパン(株)	愛知県 名古屋市	パン製造	2022年5月1日、フジパングループ本社株式会社は、創業100周年を迎えます。これまでのご愛顧に深く感謝申し上げます。おいさと安心を基本に、次の時代へ歩み始めたフジパンを、これからもよろしく願っています。
	(株)福島銀行	福島県 福島市	第二地方銀行	おかげさまで100周年。「福島のために、お客さまのために、そして未来を育むために」を経営理念に掲げ、これからも福島と共に歩んでまいります。
450周年 1572年創業	吉田源之丞老舗	京都府 京都市	仏壇仏具製造・販売	これからも変わらないものは大切にしながら、ニーズに合わせて変化していきます。

#### 【 内容に関する問い合わせ先 】

(株)帝国データバンク 情報統括部 担当：旭 海太郎  
TEL 03-5919-9343 E-mail kaitaro.asahi@mail.tdb.co.jp

当レポートの著作権は株式会社帝国データバンクに帰属します。

著作権法の範囲内でご利用いただき、私的利用を超えた複製および転載を固く禁じます。

## 参考 都道府県別周年記念企業

		周年						
地域 / 都道府県	10	30	50	100	150	200	250	300
								(社)
北海道	1,073	870	1,061	55	4	0	0	0
東北								
青森県	208	239	324	5	4	0	0	0
岩手県	205	151	233	15	7	0	1	0
宮城県	487	378	356	15	4	1	0	0
秋田県	133	163	181	6	9	0	0	0
山形県	155	216	278	18	6	1	2	0
福島県	341	355	396	24	12	2	0	0
関東								
茨城県	327	421	553	18	12	2	0	0
甲信越								
栃木県	230	279	393	18	16	0	1	0
群馬県	300	361	447	12	7	0	0	0
埼玉県	932	842	1,180	29	14	1	1	0
千葉県	738	748	863	26	22	0	0	0
東京都	3,661	2,395	2,422	159	45	1	3	0
神奈川県	1,312	1,013	1,146	26	16	0	0	0
山梨県	168	180	175	11	9	0	0	0
長野県	288	327	486	20	15	1	0	0
新潟県	305	394	536	35	26	2	0	0
北陸								
富山県	220	183	284	16	11	0	1	0
石川県	240	208	298	12	5	0	0	0
福井県	132	197	212	12	11	0	0	0
中部								
岐阜県	186	315	425	14	7	0	1	0
静岡県	395	602	742	43	22	0	0	0
愛知県	869	1,005	1,188	58	18	0	2	1
三重県	324	290	342	16	11	0	0	0
近畿								
滋賀県	159	178	210	16	14	0	0	0
京都府	321	362	436	35	26	0	1	2
大阪府	1,756	1,394	1,413	73	14	1	0	0
兵庫県	840	665	686	34	17	0	0	0
奈良県	160	153	207	9	10	0	1	0
和歌山県	115	155	196	14	5	0	0	0
中国								
鳥取県	73	90	119	10	7	0	0	0
島根県	139	132	158	10	8	0	0	0
岡山県	335	289	410	19	9	0	0	0
広島県	619	493	657	23	14	0	0	1
山口県	236	218	243	15	14	0	0	0
四国								
徳島県	157	95	209	12	8	0	0	0
香川県	248	150	220	6	10	0	0	0
愛媛県	313	207	319	20	8	0	0	0
高知県	121	122	160	8	6	0	0	0
九州								
福岡県	981	794	838	38	10	0	1	0
佐賀県	189	212	182	12	6	0	0	0
長崎県	191	215	248	8	3	0	1	0
熊本県	300	321	329	8	7	0	0	0
大分県	282	224	268	11	5	0	0	0
宮崎県	215	194	262	8	2	0	0	0
鹿児島県	209	241	317	11	6	0	0	0
沖縄県	388	273	337	2	0	0	0	0
合計	21,576	19,309	22,945	1,065	522	12	16	4