

“コンテンツ” と “データ” でSaaSサービス導入検討者に効果的にアプローチ

アイティメディア×アイティクラウド共同企画

# SaaSの選び方 2021 Autumn

グループウェア/ワークフロー

実施時期：2021年10月27日（水）開始予定

申込締切：2021年10月1日（金）

お問い合わせ

アイティメディア株式会社  
営業本部

sales@ml.itmedia.co.jp

<https://promotion.itmedia.co.jp/contact>



# 企画趣旨

## SaaSサービスの比較・検討を行っているバイヤーの関心事とは？

「SaaSサービスの導入を検討しているバイヤー」が求める情報とは何でしょうか。

デジタルシフトが加速しWebセミナーなどで多くの情報が発信されていますが、多くは作り手・売り手側からの情報で、「本当に使いやすいのか？」「自社の要件に合うのか？」といった、本当に知りたい中立的な情報に接する機会はずかです。

このような状況を鑑み、最新トレンドや市場解説、製品導入に役立つ情報を日々発信しているアイティメディアと、SaaSサービスのレビューサイトITreviewがタッグを組み、SaaSサービスを比較・検討している方に向けた共同企画「SaaSの選び方」を開始します。

そして、SaaSベンダーの皆さまに向けては、本企画への協賛プランをご用意しております。比較・検討者のリードを効率よく獲得できる本企画をご活用下さい。



# 「SaaSの選び方」の特徴

## コンテンツとデータを活用してSaaSサービスの比較・検討者にアプローチ

### 「導入検討者向けコンテンツ」で比較・検討者にアプローチ

ITreviewには、掲載サービスごとに口コミやレビューといった、利用者の声が蓄積されています。

本企画では、これらの情報を活用し、テーマごとの「製品比較ガイド」を作成し、企画のメインコンテンツに据えます。

比較・検討者が本当に知りたい、利用ユーザーの声をもとにしたコンテンツをオファーすることで、課題解決を模索しているのではなく、SaaS導入に向けた比較検討を行っている読者のリード獲得を行います。

サービスA?



サービスB?

### 「製品選定サイト閲覧データ」で比較・検討者にアプローチ

過去1年間にSaaS・IT購買を行った300名を対象にした調査において、ITreviewの認知度は64.7%と高く、ITツール選定時に参考にするサイトではNo.1に選ばれました。

本企画では、ITreviewのアクセスデータを利用したターゲティングアプローチを行います。

特集ページや貴社コンテンツに対して、効果的に比較・検討層の読者を呼び込み、リード獲得につなげます。

# 導入検討者向けコンテンツ「製品比較ガイド」

## 導入検討者が本当に知りたい情報をeBookで提供

本企画では、ITreviewに蓄積されているユーザーの声をもとにしたeBook「製品比較ガイド」をテーマごとに作成します。コンテンツは以下のような項目で構成されており、製品導入に向けて比較検討を行っている読者にとって有益な情報が一目で分かります。

### コンテンツ例

### テーマ解説

基礎解説、導入効果、サービス選定のポイントなどの情報を中立的な視点で解説

### 主要サービス比較

ITreviewに掲載されている製品情報と、それらサービスに対するユーザーからのレビューをもとに算出された、機能、サポート、価格などに対する評価を比較

### 貴社サービス紹介 (任意掲載)

社製品の紹介スライドをご提供いただき、製品比較ガイドの巻末に掲載することが可能です

#### プロジェクト管理ツールの選び方

**プロジェクト管理の基礎知識**  
プロジェクト管理ソフトウェアは、プロジェクトの目標やスケジュール、プロジェクトチームのタスクを管理するシステムのこと。ワークロード(作業量、作業負荷)の可視化、生産性の監視、リソースの最適化などの管理ツールによって実現されている。プロジェクトマネージャーがこれらのツールを使って複数のプロジェクト、及びチームとメンバーの状況を把握して進捗や課題を分析し、目標に向けた方向性や改善策を決定し実行する。また、メンバーが自分たちが担当する作業の進捗、負担作業する他のメンバーの進捗を把握するにも使用される。製品・サービスの開発プロジェクトなど、プロジェクトを組織するあらゆる職種に活用することが可能。

**プロジェクト管理ツールの導入効果**  
プロジェクトの状況を分かりやすく可視化できる  
プロジェクト管理ソフトウェアでは、工数や進捗のデータを入力するだけでガントチャートとして分かりやすく可視化され、プロジェクトの状況を把握することが可能。プロジェクトの進捗や遅延などが発生した場合に早期に発見し、その原因が分かるように進捗を把握できるため、プロジェクトをスムーズに進行し、成功に導くことができる。

**プロジェクト管理におけるガントチャート、WBS (ワークブレイクダウンストラクチャー) とは**  
ガントチャートとはプロジェクト管理において情報の可視化と共有を目的とし、進捗の把握、遅延の検知、メンバーや作業内容を把握した状況を把握し、それに基づいて進捗を把握するためのツールである。WBSはプロジェクトのタスクの優先順位とスケジュールを把握すること、それぞれのタスクが

**プロジェクト管理の事前準備を効率化**  
プロジェクト管理ソフトウェアを導入すれば、多くのプロジェクトの管理で共有されている設計ツールでの管理と違い、スケジュール、進捗、リソースなどの管理項目を入力するだけで多くの作業が必要がない。プロジェクトが始まる前に実施していた事前準備などの作業も自動化され、プロジェクト管理の効率化が実現されるようになる。

**ITreview Grid**  
ITreview Gridの算出方法について  
ITreview Gridとは、本サイトに集まったレビューによる満足度評価と市場の認知度を、独自のアルゴリズムで分析された市場データのマップです。ITreview Gridは、ITreviewが定めたカテゴリごとにスコアを算出し作成します。  
作成と更新頻度  
ユーザーによるレビュー数が1製品につき3件を超えると、該当カテゴリのITreview Gridが作成されます。また、1カ月ごとに更新されます。毎月までに集められた累計のレビューデータを基に算出されます。  
Leader, High Performerの表示について  
満足度、認知度がともに高い製品をLeaderに、満足度が高い製品をHigh Performerとして表示します。ITreview Grid表示にて表示し、レビューの10件以上集まった製品を対象としています。



#### プロジェクト管理ツールの選び方

**プロジェクト管理ツールの機能**

機能	説明	機能	説明
タスク管理	タスクの作成と割り当て、タスクの進捗の可視化、タスクの優先順位の設定、タスクの完了の通知	メンバーの手配	メンバーのスキルやスキルレベルに基づいてタスクを割り当てる
タスクの進捗の可視化	タスクの進捗の可視化、タスクの完了の通知	ドキュメント管理	プロジェクトのドキュメントを管理する
アラート機能	タスクの完了の通知、タスクの遅延の通知	不具合の管理	プロジェクトの不具合を管理する
工数管理	プロジェクトの工数管理、プロジェクトの進捗の可視化	ワークフロー	プロジェクトのワークフローを管理する
ガントチャート/プロジェクトマップ	ガントチャートによるプロジェクトの進捗の可視化	WIKIでの情報共有	プロジェクトの情報を共有する
カレンダー表示	プロジェクトの進捗をカレンダーで表示する	モバイル対応	モバイルでプロジェクトの進捗を確認する
カレンダービュー	プロジェクトの進捗をカレンダーで表示する		

**基本機能とユーザー評価**

製品名	満足度	認知度	価格	サポート	機能	柔軟性	拡張性	セキュリティ	統合性	モバイル	その他	総合評価
Backlog	4.3	4.0	3.9	3.8	3.5	3.1	3.7	3.7	3.8	4.0	3.8	3.4
Redmine	4.5	4.3	3.9	3.8	3.7	3.9	4.1	3.6	3.8	4.3	4.0	-
Jira Software	4.3	4.1	3.7	4.1	4.4	3.6	3.3	3.5	4.0	3.9	4.0	3.7
Asana	4.4	4.1	3.8	4.0	4.1	4.2	3.4	3.4	3.6	4.0	3.8	3.9
Wrike	4.4	4.0	4.0	4.3	3.8	3.7	3.6	3.7	3.5	3.7	3.6	3.4
Braboo	4.0	3.6	3.7	4.5	3.7	3.7	3.7	2.8	3.1	3.0	3.0	2.5
Microsoft Project	4.4	3.8	3.2	4.5	-	3.4	-	-	-	-	-	-

**過去実績** 導入検討者のリードが本当に取れやすいのか？ 通常のホワイトペーパーと比較すると、導入・提案に関与する立場のリードの比率が**1.2倍に増加**

※上記は製品比較ガイドに利用するデータのイメージです。 ※製品比較ガイドのコンテンツは、テーマによって変更になる場合がございます。

# データを利用した比較・検討者へのアプローチ

ITreviewアクセスデータを利用し、導入を検討している可能性の高い企業をターゲティング

ITreviewは数多くのIT関連キーワードで、Google検索の上位を獲得しており、SaaSサービスの導入検討時の情報源として、多くのユーザーに利用されています。  
(Appendix参照)

つまり、ITreviewに訪れている企業 = 製品導入を検討している可能性が高いと言えるのです。

本企画では、ITreviewのアクセス企業データとアイティメディアの会員情報をマッチングすることで、比較・検討者に対して効果的にアプローチし、貴社コンテンツをオファーします。

ITreview閲覧企業への貴社コンテンツオファーの流れ

- ①：企画テーマの製品一覧ページや製品紹介ページに訪れた企業を解析
- ②：企業名をアイティメディアID会員と照合し、貴社コンテンツをオファーする母集団を形成
- ③：ターゲティングメールなどで貴社コンテンツに誘導



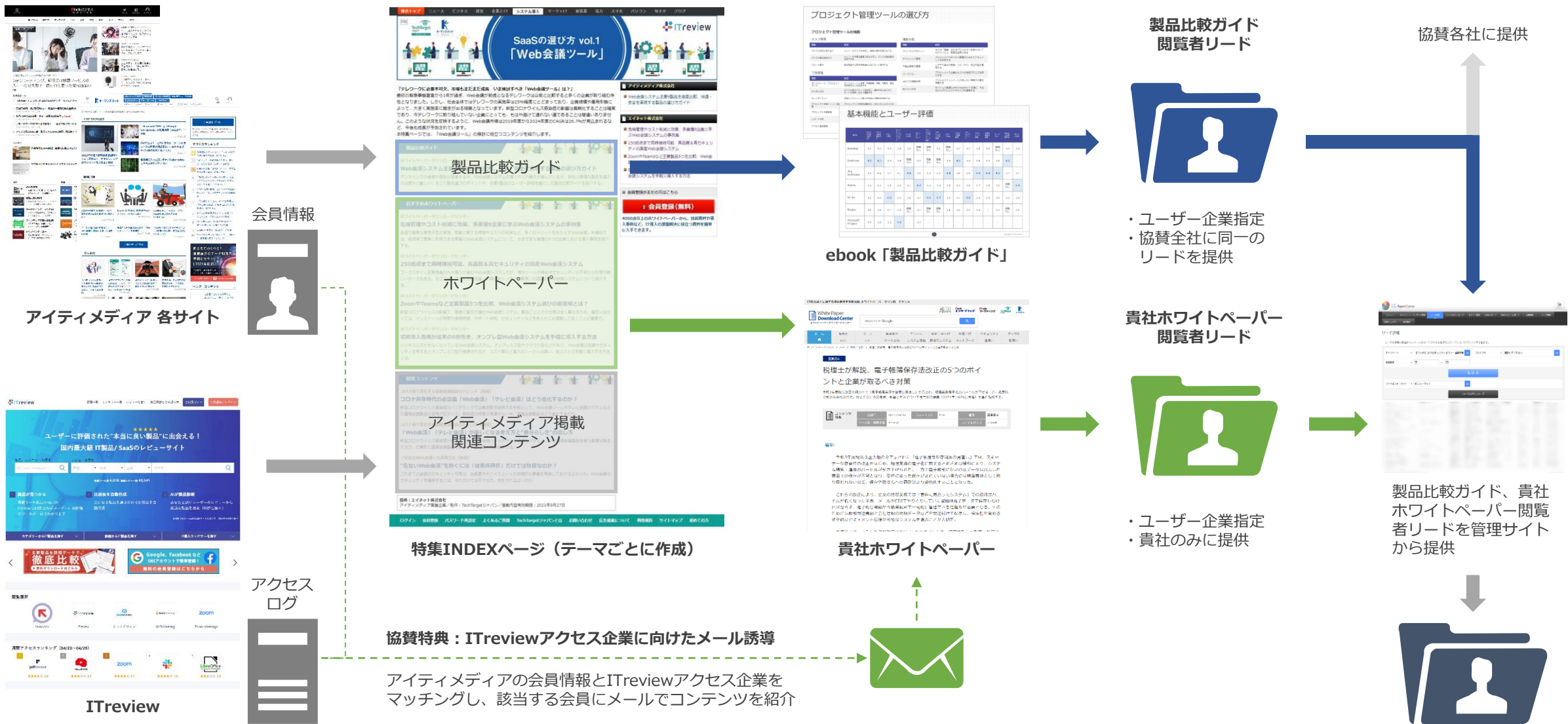
過去実績

導入検討者のリードが本当に取れやすいのか？

通常のホワイトペーパーと比較すると、導入予定あり/検討中段階のリードの比率が**1.6倍に増加**

※上記の導線は一例です。アイティメディアのサイトやメールマガジンなどでの誘導も行います。

# 企画全体像 (特集INDEXページ、コンテンツへの誘導は記載以外の導線もございます)



# スポンサープラン

Point 1

利用ユーザーの声をもとに作成する「製品比較ガイド」でリード獲得

Point 2

検討者が多く集まるITreviewのアクセスデータを使ったリード獲得

Point 3

手元にホワイトペーパーがなくても50万円から手軽に協賛可能

## SaaSの選び方 スポンサープラン

※料金は税別、グロスです。  
※プランのカスタマイズも承ります。担当営業までご相談下さい。

ゴールドプラン

¥ 1,500,000

自社コンテンツでのリード獲得に比重を置いたプラン

シルバープラン

¥ 1,200,000

2種類のリードをバランス良く獲得できる標準プラン

ブロンズプラン

¥ 500,000

自社コンテンツがなくても協賛できるミニマムプラン

## 製品比較ガイド閲覧者リード

- ・ユーザー企業セグメント
- ・協賛全社に同一リードを提供
- ・個別パーミッション設定不可

100件保証

100件保証

100件保証

## 貴社コンテンツ閲覧者リード

- ・ホワイトペーパー最低2本掲載
- ・ユーザー企業セグメント（ノンセグメントで実施も可能です）
- ・協賛特典：ITreviewアクセス企業に向けたメール誘導（1回）

150件保証

（ノンセグメントの場合、300件）

100件保証

（ノンセグメントの場合、200件）

—

## 製品比較ガイドへの製品情報掲載

- ・スライド2ページ以内
- ・掲載順はスポンサーランク順（同一プランの場合は申込み順）

○  
（任意掲載）

○  
（任意掲載）

○  
（任意掲載）

# オプション

メニュー	概要	料金（税別、グロス）
ITreview Premiumプラン	ITreviewのレビューデータ・コンテンツを利用できるプランです。その他、レビュー収集の支援、ITreviewサイトの最適化などが可能となります。	¥1,440,000/年
ITreview レビューホワイトペーパー制作	ITreviewのデータを活用した貴社独自コンテンツ（ホワイトペーパー）を制作します。ホワイトペーパーは本企画でのリードジェネレーションのほか、貴社Webサイトのコンテンツとしてもご利用頂けます。 ※ITreview Premiumプランをご利用の方限定	¥300,000/本
アイティメディア 編集タイアップ制作	編集部の企画協力のもとに制作する、貴社オリジナルのリード獲得用コンテンツ（タイアップ記事広告）です。	¥ 500,000/本
アイティメディア ホワイトペーパー制作	リード獲得に用いるホワイトペーパーを制作します。コンテンツ内容は、製品紹介、事例、セミナーレポートの3種類から選択することが可能です。	¥ 200,000/本



# 備考

## 本企画のご協賛にあたって

- 貴社のご要望にあわせて、プランをカスタマイズすることも可能です。担当営業までご相談下さい。
- 本企画は、3社様以上のご協賛を実施条件とさせていただきます。
- 万一、「製品比較ガイド閲覧者リード」の保証数達成が困難となった場合は、別コンテンツの利用をご相談させていただく場合がございます。

## リードジェネレーションサービス よくあるご質問

- 自社の読者や企業に勤めていない方、不正な情報で登録されているリードも課金対象になりますか？
  - 出稿企業様（共同出稿企業含む）に在籍される方はご提供リードから排除しています。
  - 業種、職種、役職で下記の属性に当てはまる方はご提供リードから排除しています。  
＜業種＞ 自由業、主婦・主夫、学生、無職 ＜職種＞ 主婦・主夫、学生、無職 ＜役職＞ 契約・嘱託・派遣、パート・アルバイト、無職、その他
  - 目視で明らかに情報が誤っていることがわかるリードは保証数のカウントから除いていますが、見分けがつかず、提供リードに含まれてしまう可能性もありますので、保証数に 多少 上乗せした件数を納品しております。
- 複数コンテンツ、複数メディアに掲載した場合、リードのカウント方法はどのようになりますか？
  - 案件単位のユニーク数で保証件数をご提供いたします。
- コンテンツが掲載される対象のメールマガジンや配信日を指定することはできますか？
  - 誘導方法につきましては、弊社に一任いただけますようお願いいたします。
- ひとつの案件で、コンテンツは何本掲載することができますか？
  - 保証件数達成に必要なコンテンツ本数は、弊社からご提案させていただきます。ご提案本数以上の掲載は、お受けできない場合もございますので、あらかじめご了承ください。
- コンテンツの差替えはできますか？
  - 掲載中または、コピーライティング制作後のコンテンツ差替えは、別途50,000円申し受けます。
- どのようなコンテンツでも掲載できますか？
  - チラシ、カタログなどの掲載はお受けできかねる場合がございます。詳しくは担当営業までご相談ください。
- キャンペーン期間内に保証件数に達しなかった場合はどのようになりますか？
  - キャンペーン開始後は、事前に合意した期間内に達成するように、キャンペーンマネジメントチームが進捗を確認しております。万が一、キャンペーン期間中の達成が困難な場合は事前にご相談させていただいた上で、「期間延長」「次回キャンペーンに未達成分を繰り越し」のいずれかをお選びいただけます。

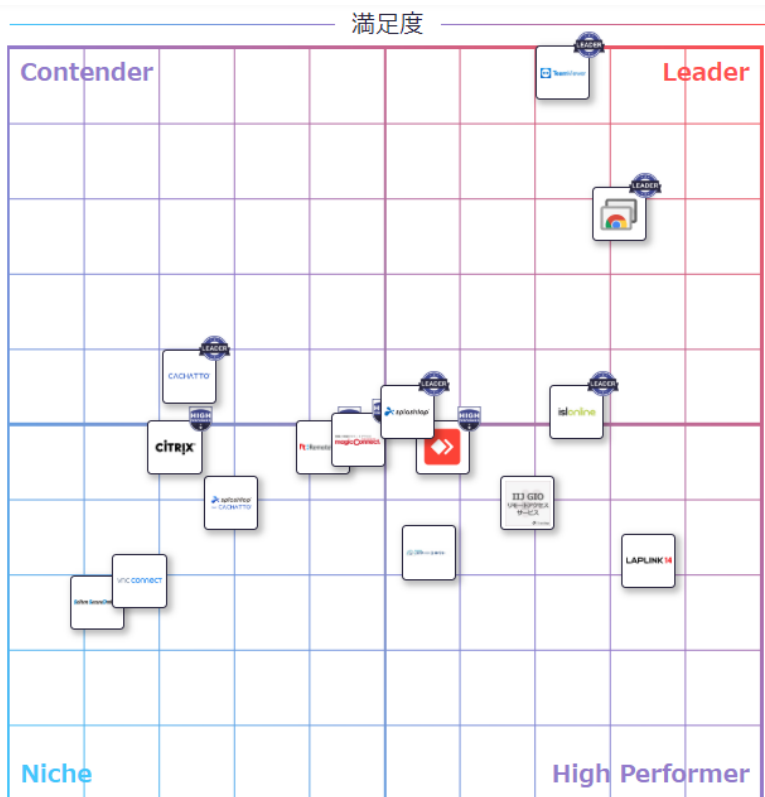
# オプションメニュー 詳細



# ITreview Premiumプラン

顧客評価（GridやAwardバッジ）をコンテンツマーケティングやSNS発信、セールスシートへの活用が可能に

## Grid



## Award



## White Paper



## Premiumプラン

12万円/月

ITreviewのデータ・コンテンツを二次利用可能！

VoC活用で宣伝/広告の効果効率を高め、マーケティングROI向上に特化したプラン

- ✓ Standard以下プランの機能すべて
- ✓ アワード受賞バッジ
- ✓ Grid/比較表
- ✓ リファレンスLPの作成
- ✓ カテゴリーページ閲覧者の企業名
- ✓ ウィジェット利用(11月上旬リリース予定)

サービスの詳細は別途資料がございます。担当営業までお問い合わせ下さい。

# ITreview レビューホワイトペーパー制作

## ジョブカン、kincone、KING OF TIME ユーザーの満足度比較

中堅・中小企業の利用者が多いジョブカン、kincone、KING OF TIME 3システムについて、ITreviewのレビュー満足度比較を見てみると「機能への満足度」「管理のしやすさ」「サポート品質」でKING OF TIMEがトップ。一方で「使いやすさ」「導入のしやすさ」「価格」では、kincone が他の2製品より高い満足度です。注目すべきは、**中小企業にお勧めのレビューに絞り込んだ場合、kinconeの「管理のしやすさ」がKING OF TIMEより上位**になる点。kinconeが、より中堅・中小企業ユーザーに支持されていることを示しています。

■ITreview レビューの満足度比較（2021年1月現在）■



## 「リモートワークでも便利」を評価するユーザーレビュー

**Pickup!**

非公開ユーザー  
経営・経営企画職  
導入決定者  
ソフトウェア・SI  
20名未満  
契約タイプ 有償利用

★★★★★

**小規模企業の勤怠管理で  
便利に利用しています**

20名未満の小規模企業です。  
kincone導入により、出張先も自宅テレワークもGPSでの勤務場所が確認できますので、非常に便利です。  
これまではExcelで各自で付けた勤務表を手動集計していました。kincone導入後は、**手動集計も不要となり、非常に便利**です。

<https://www.itreview.jp/products/kincone/reviews/56481>

**Pickup!**

非公開ユーザー  
経営・経営企画職  
導入決定者  
ソフトウェア・SI  
20名未満  
契約タイプ 有償利用

★★★★★

**勤怠管理と交通費精算が  
簡単にできる！コストも良い！**

コロナの影響でテレワークが多くなりましたが、自分のiPhoneをリーダー化したため自宅でもICカードの読み取りが可能になり大変助かっています。3年前にさきさまサービスと比較検討した上で、kinconeを選び大正解でした。**導入コストも安い**ので、まずは試してみることをお勧めします。

<https://www.itreview.jp/products/kincone/reviews/45742>

**Pickup!**

非公開ユーザー  
宣伝・マーケティング  
ユーザー（利用者）  
ソフトウェア・SI  
50-100人未満  
契約タイプ 有償利用

★★★★★

**LINE WORKSとの連携で  
打刻がスムーズ**

テレワーク時は、**LINE WORKSと連携して「おはようございます」「おつかれさまでした」「就業開始」「就業終了」**などあらかじめ設定したワードに反応して自動で打刻してくれるので、わざわざkincone上で打刻する必要がなくストレスがないです。

<https://www.itreview.jp/products/kincone/reviews/50315>

Copyright 2021 ITcrowd Corp.

取材を通じ、課題把握からを細やかに対応  
独自コンテンツを制作

構成：合計8ページ（表紙含まず）  
タイトルは独自コピーを作成しご提供

提供：PPT、PDFの2式  
利用条件：Premiumプラン以上を利用

納期：お申込みから 約1.5ヶ月

オプション  
有料でページ数の追加が可能です

# アイティメディア 編集タイアップ 仕様詳細

- 編集タイアップについて
  - 編集部が企画、取材、編集を担当するタイアップ記事広告です
  - 冒頭部分はだれでも閲覧でき、「続きを読む」でリードを獲得します
- コンテンツ仕様
  - ページ数：1html
  - 文字数：4,000文字程度（うち、500文字程度が公開ページ掲載分）
  - 図版点数：2点まで（写真/イメージ図版主体）
  - 企画協力：あり
  - 取材有無：あり
- 備考
  - 取材から掲載までの期間は約16営業日となります
  - 原稿の校正はテキスト原稿、HTMLの各1回ずつを想定しており、校正の回数に応じて、公開までの日数は適宜変動いたします
  - 記事広告内に掲載するイメージ図版は貴社にてご用意下さい
  - 終了後も一部を除きコンテンツは掲載され続けます
  - タイアップ記事のPV、UBのレポートはございません
  - 遠方での取材や有識者のアサイン、特別な制作費（イラストなど）が発生する場合は、別途追加費用を申し受けます
  - 広告主様の都合で合意いただいた内容から大きく変更を行う場合、以下費用が発生します
    - 初校の出し直し：¥300,000、念校以降の修正：¥100,000
- 二次利用について
  - 記事広告の著作権は、当社および制作スタッフ（ライター、カメラマンなど）に帰属します
  - 本企画にて制作した記事広告は、変更がなければ無償で二次利用していただくことが可能です（ウェブ上での利用に限定、要出典表記）
  - 印刷物でのご利用は二次利用費が発生します。詳細は、担当営業までお問い合わせ下さい
- オプション：カスタム記事パンフレット制作
  - 制作した編集タイアップ記事をPDFや印刷物でご利用いただける有料オプションもございます。詳細は担当営業までお問い合わせ下さい。

制作料金：¥500,000～

堅牢性と利便性を両立する VPN強制と“インターネットブレイクアウト”とは？

VPN経由の接続を強制（社外利用）

接続先チェック機能とVPN接続強制機能は有線LANにも対応しています

# アイティメディア ホワイトペーパー 仕様詳細

- ホワイトペーパーについて
  - 弊社パートナーの編集プロダクションが取材・制作するPDFコンテンツです
  - ホワイトペーパーダウンロードセンターに掲載してリードを獲得します
- コンテンツ仕様
  - ページ数：2ページ/4ページ
  - 文字数：約2,000文字/約4,000文字
  - 図版点数：2点まで/4点まで
  - 企画協力：なし（貴社ご記入のヒアリングシートをもとに取材）
  - 取材有無：あり
  - デザイン/ファイル形式：指定フォーマット（右図）、PDF（Web解像度）

- コンテンツ内容
  - セミナーレポートの取材は2セッションまでとなります
  - 製品/サービス解説、導入事例は、それぞれ下記の4章構成となります

## 製品/サービス解説

1. 市場背景の解説
2. 課題の提示
3. 解決策の提示
4. 製品情報の紹介

## 導入事例

1. 導入企業紹介
2. 導入企業が抱えていた課題
3. 選定理由、具体的な課題解決方法
4. 導入によって得られた成果

- 備考

- ホワイトペーパーの取材、制作進行は編集プロダクションに委託しています
- 取材から掲載までの期間は約23営業日となります
- ホワイトペーパーに掲載するイメージ図版、写真は貴社にてご用意下さい
- リード収集終了後もコンテンツは掲載され続けます
- 遠方取材となる場合は、交通費ならびに遠方取材費を申し受けます（Web会議は追加費用なし）

- 二次利用について

- 制作したホワイトペーパーは、ウェブ、印刷物問わず無償で二次利用していただけます（当社以外のメディアへの掲載はご遠慮いただけますと幸いです）

## 制作料金

2ページ： ¥ 200,000～

4ページ： ¥ 400,000～

アイティメディア株式会社

## IT管理者目線で比べる DaaS vs. VDI、選択の基準は？

管理者を悩ませる2つの仮想デスクトップ、選択の基準とは

DaaSとVDIは共通点も相違点も多く、どちらを選ぶかを決めるのは難しい。管理性、カスタマイズ性、価格、接続性など、IT管理者が決定に当たって確認すべきポイントを解説する。

### DaaS vs. VDI

「DaaS (Desktops as a Service) と「VDI (Virtual Desktop Infrastructure) は、大きく異なると思われている人もいますが、両者には共通部分が多い。すなわち、デスクトップ管理が簡素化されること、ハードウェアの数を減らせること、柔軟性とモバイル性が向上することなどである。しかし、セキュリティやライセンス、データのコントロールなど、DaaSにも克服すべき課題が残されている。「DaaS (Desktops as a Service) と「VDI (Virtual Desktop Infrastructure) は、大きく異なると思われている人もいますが、両者には共通部分が多い。すなわち、デスクトップ管理が簡素化されること、ハードウェアの数を減らせること、柔軟性とモバイル性が向上することなどである。しかし、セキュリティやライセンス、データのコントロールなど、DaaSにも克服すべき課題が残されている。

「DaaS (Desktops as a Service) と「VDI (Virtual Desktop Infrastructure) は、大きく異なると思われている人もいますが、両者には共通部分が多い。すなわち、デスクトップ管理が簡素化されること、ハードウェアの数を減らせること、柔軟性とモバイル性が向上することなどである。しかし、セキュリティやライセンス、データのコントロールなど、DaaSにも克服すべき課題が残されている。「DaaS (Desktops as a Service) と「VDI (Virtual Desktop Infrastructure) は、大きく異なると思われている人もいますが、両者には共通部分が多い。すなわち、デスクトップ管理が簡素化されること、ハードウェアの数を減らせること、柔軟性とモバイル性が向上することなどである。しかし、セキュリティやライセンス、データのコントロールなど、DaaSにも克服すべき課題が残されている。

向上することなどである。しかし、セキュリティやライセンス、データのコントロールなど、DaaSにも克服すべき課題が残されている。

「DaaS (Desktops as a Service) と「VDI (Virtual Desktop Infrastructure) は、大きく異なると思われている人もいますが、両者には共通部分が多い。すなわち、デスクトップ管理が簡素化されること、ハードウェアの数を減らせること、柔軟性とモバイル性が向上することなどである。しかし、セキュリティやライセンス、データのコントロールなど、DaaSにも克服すべき課題が残されている。「DaaS (Desktops as a Service) と「VDI (Virtual Desktop Infrastructure) は、大きく異なると思われている人もいますが、両者には共通部分が多い。すなわち、デスクトップ管理が簡素化されること、ハードウェアの数を減らせること、柔軟性とモバイル性が向上することなどである。しかし、セキュリティやライセンス、データのコントロールなど、DaaSにも克服すべき課題が残されている。

「DaaS (Desktops as a Service) と「VDI (Virtual Desktop Infrastructure) は、大きく異なると思われている人もいますが、両者には共通部分が多い。すなわち、デスクトップ管理が簡素化されること、ハードウェアの数を減らせること、柔軟性とモバイル性が向上することなどである。しかし、セキュリティやライセンス、データのコントロールなど、DaaSにも克服すべき課題が残されている。「DaaS (Desktops as a Service) と「VDI (Virtual Desktop Infrastructure) は、大きく異なると思われている人もいますが、両者には共通部分が多い。すなわち、デスクトップ管理が簡素化されること、ハードウェアの数を減らせること、柔軟性とモバイル性が向上することなどである。しかし、セキュリティやライセンス、データのコントロールなど、DaaSにも克服すべき課題が残されている。

1. IT 管理者目線で比べる DaaS vs. VDI、選択の基準は？

# キャンセル規定

広告商品の発注書受領後、広告主様のご都合でキャンセルを行う場合は、下記の料率でキャンセル料を申し受けます。

商品		キャンセル料金	主な対象商品（下記以外の商品はお問合せ下さい）	
ディスプレイ広告、メール広告		入稿締切期日まで：50% 入稿締切期日以降：100%	各種ディスプレイ広告、メール広告	
記事企画 Special（タイアップ記事広告）		初校提出前まで：広告料金（制作費、掲載費、誘導費を含む一式）の50% 初校提出以降：広告料金（制作費、掲載費、誘導費を含む一式）の100%	期間保証型タイアップ PV保証型タイアップ	
リードジェン	件数保証型	リード獲得	キャンペーン開始前まで：広告料金（基本料金+リード料金）の50% キャンペーン開始後：広告料金（基本料金+リード料金）の100%	LeadGen. Basic / Segment
		制作オプション	初校提出前まで：広告料金（制作料金）の50% 初校提出以降：広告料金（制作料金）の100%	LG. Segment オプション 編集タイアップ制作 LG. Segment オプション ホワイトペーパー制作
		その他オプション	キャンペーン開始前まで：広告料金（オプション料金）の50% キャンペーン開始後：広告料金（オプション料金）の100%	LG. Segment オプション アンケートカスタマイズ LG. Segment オプション テレマーケティング
	期間保証型	ホワイトペーパー	キャンペーン開始前まで：広告料金の50% キャンペーン開始後：広告料金の100%	TechFactory 期間保証型LGサービス
		タイアップ	初校提出前まで：広告料金の50% 初校提出以降：広告料金の100%	TechFactory 期間保証型LGサービス
	長期リード獲得サービス		申込み金額の半額費消まで：広告料金（リード料金）の50% 申込み金額の半額費消以降：なし	LeadGen. Segment 長期利用プラン
セミナー	集合型セミナー	開催日の41日前まで：広告料金の50% 開催日の40日以内：広告料金の100%	アイティメディア主催セミナー/VE スポンサープラン	
	受託セミナー	企画費、運営費 ・開催日の41日前まで：広告料金の50% ・開催日の40日以内：広告料金の100% その他、実費の発生するものは外部委託先のキャンセルポリシーに則り、実費分を請求 ・会場費 ・弊社運営委託費 ・その他、ご提案をカスタマイズしたことにより発生する費用	受託セミナー	
その他	ABMLレポート	初回提供まで：広告料金の50% 初回提供以降：広告料金の100%	ABMLレポート	
	カスタム記事パンフレット、抜き刷り	初校提出前まで：広告料金の50% 初校提出以降：広告料金の100%	カスタム記事パンフレット 抜き刷り	
	動画制作	収録2日前まで：広告料金の50% 収録前日以降：広告料金の100%	動画制作	
	マーケットリサーチ	回答収集開始前まで：広告料金の50% 回答収集開始後：広告料金の100%	マーケットリサーチ	

# Appendix





# ITreviewとは

「口コミ」によるSaaS・クラウドサービス選定サイト



40,000件以上の  
レビュー掲載

4,000以上の  
製品掲載

月間平均  
150万PV

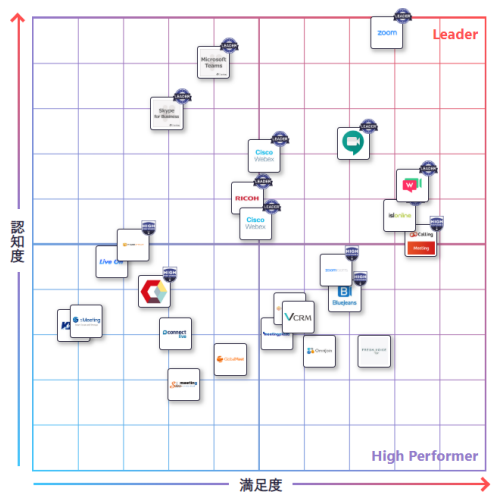
ユーザーに評価された“本当に良い製品”に出会える！  
国内最大級 IT製品/ SaaSのレビューサイト

製品を探す  レビューを探す

掲載ツール数 3,591 掲載レビュー数 40,305

- 1 製品が見つかる**  
掲載ツール数日本No.1※  
ITreview Gridを見ればユーザーに高評価のツールが一目でわかります
- 2 比較表を自動作成**  
気になる製品を選ぶだけで比較表を自動作成
- 3 AIが製品診断**  
あなたと近いユーザーのレビューから最適な製品を提案 (特許出願中)

レビューによるポジショニング



製品レビュー

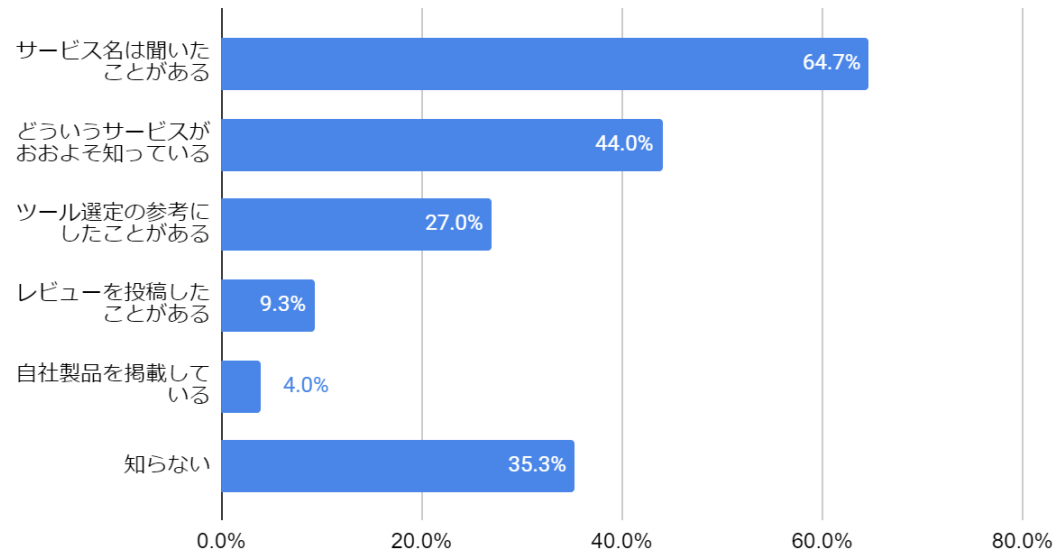
カテゴリ毎のレビューレポート

製品名: ロゴ	レーダーチャート	掲載への満足度	使いやすさ	導入のしやすさ	管理のしやすさ	サポート品質	価格
Microsoft Engage		4.4	3.5	2.8	3.1	3.6	3.0
Slack		3.9	3.4	3.4	3.4	3.2	2.7
Slackbox Paradox		3.9	3.5	3.3	3.7	4.2	3.4
SHARKIN MARKETING PLATFORM		3.9	3.8	4.7	3.8	4.0	3.9
Log Power		3.9	4.0	4.4	4.0	3.4	3.8
SATO R I		3.9	3.7				

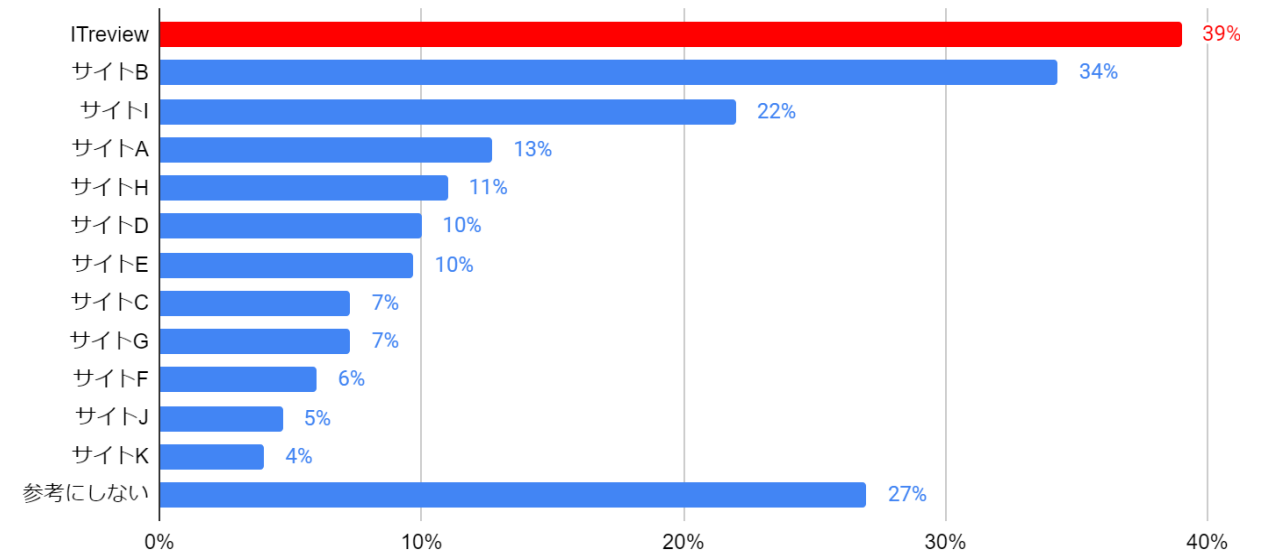
# 購買者に大きな影響力をもつ「ITreview」

過去1年間にSaaS・IT購買を行った300名を対象にした調査においてITreviewの認知度は64.7%と高く、ITツール選定時に参考にするサイトではNo.1に選ばれました。

ITreviewについてあてはまるものを全てお答えください。



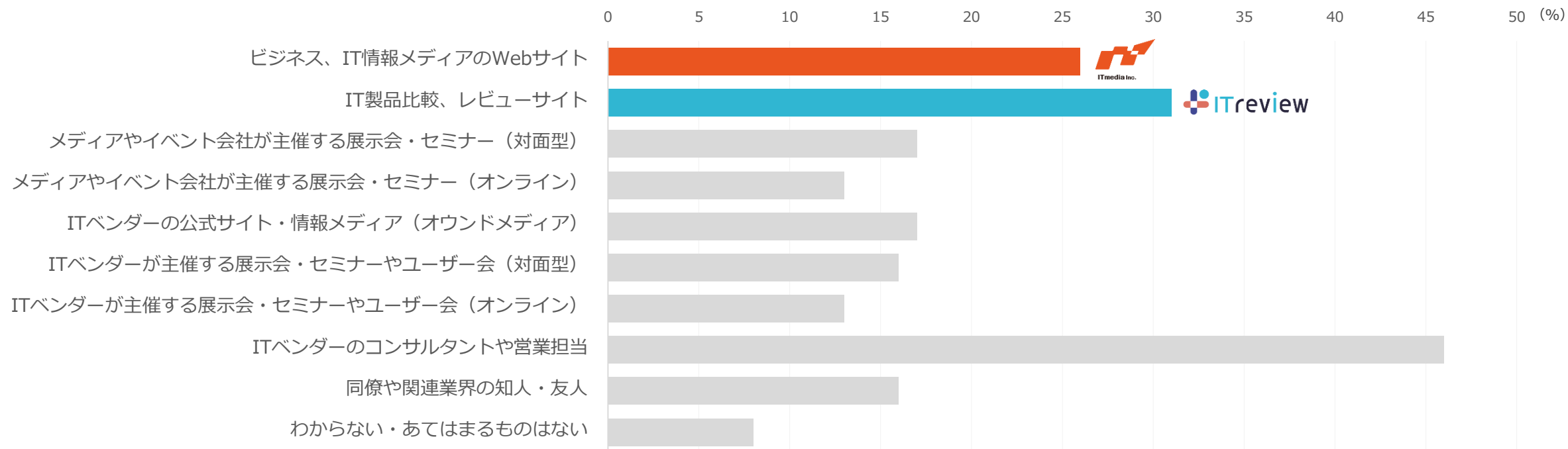
ITツールの選定時に参考にするサイトを全てお答えください。(M A)



# IT情報／レビューサイトは「比較検討段階」で活用

IT製品の「比較検討段階」で最も多く活用されているのは同僚や業界関連の知人・友人ですが、次点では「IT製品比較、レビューサイト」「ビジネス、IT情報メディアのWebサイト」が挙げられています。

その製品の導入プロセスの比較・検討段階で活用した情報源を、それぞれいくつでもお選びください

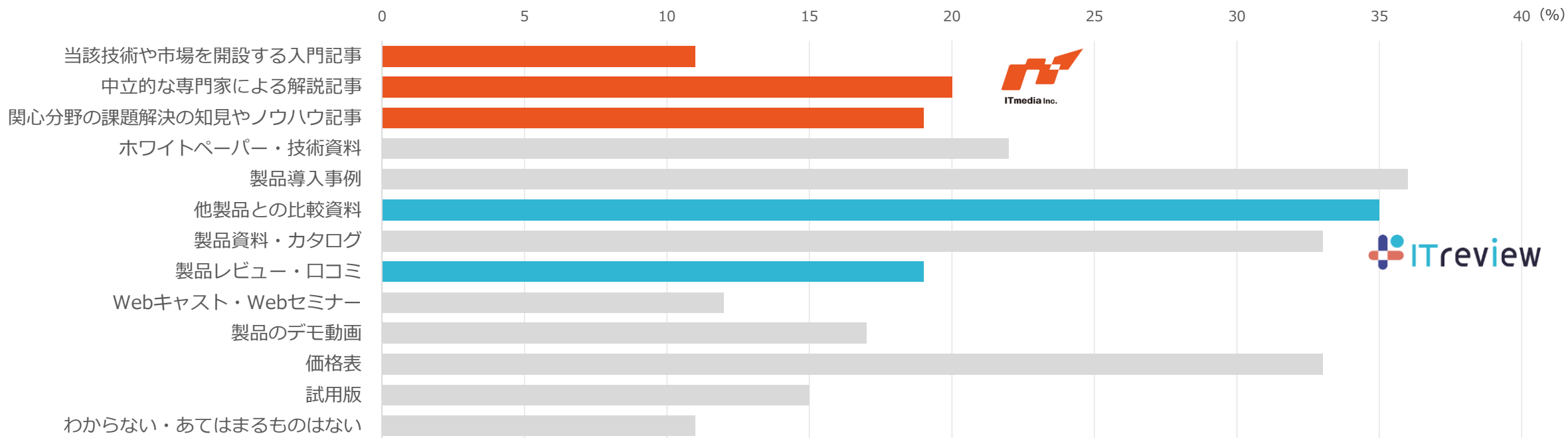


アイティメディア調べ 2020年12月「IT製品の購買プロセスに関する調査レポート」

# 比較資料やメディア記事を「比較検討段階」で利用

IT製品の「比較検討段階」で最も多く活用されているコンテンツは「製品導入事例」ですが、「他社との比較資料」や「製品レビュー・口コミ」といった比較資料／利用者の声も多く利用されています。また、レベル感やカットの差異こそあれ各種の「記事」も多く利用されています。

その製品の導入プロセスの比較・検討段階で活用した情報コンテンツの内容を、いくつかもお選びください



アイティメディア調べ 2020年12月「IT製品の購買プロセスに関する調査レポート」



アイティメディア株式会社 営業本部

TEL : 03-6893-2247 / 2248 Mail : sales@ml.itmedia.co.jp

会員プロフィールや特集予定、お問い合わせはこちら

<https://promotion.itmedia.co.jp/>