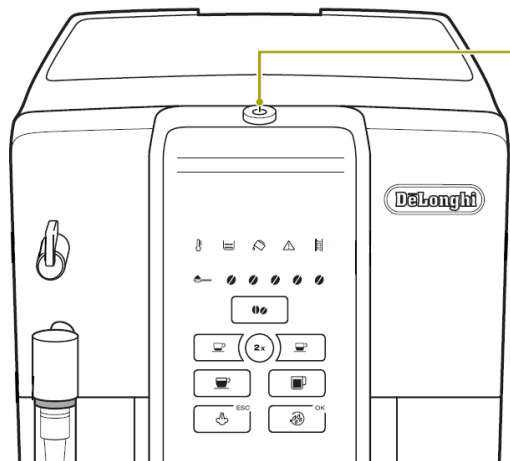


ECAM35015BH

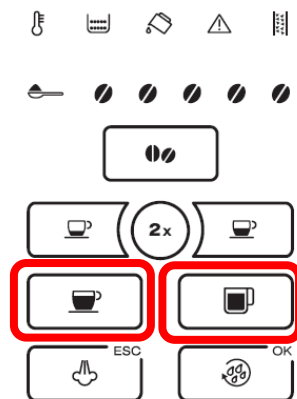
①主電源スイッチはON、本体の電源(上部の電源ボタン)はOFFの状態にします

主電源スイッチはON



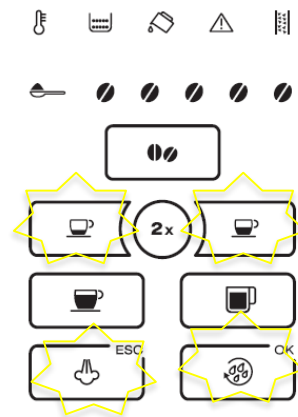
上部の電源ボタンはOFF
※画面は消灯している状態

②下記2つのボタンを同時に長押しします




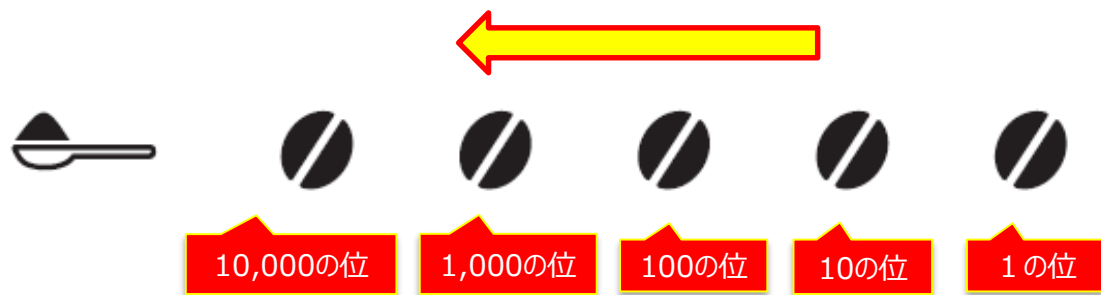
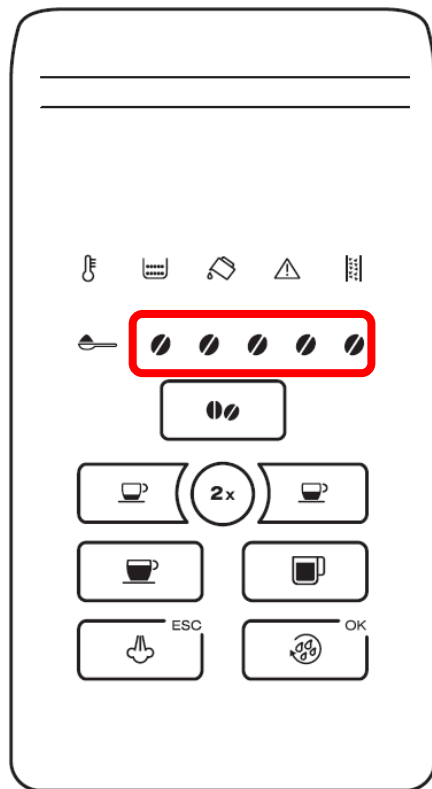
・スペシャルティーボタン
・カフェ・ジャポネボタン

③下記4つのボタンが点灯します



ECAM35015BH

④ エスプレッソボタン  を長押しすると、コーヒー濃さ選択ランプが右から左へ点滅します



※1/10/100/1,000/10,000の位に対応して、各ランプが点滅します。
ランプが点滅した回数を数えることで、抽出杯数をご確認頂けます。

例)



※主電源スイッチをOFF/ONすることで、通常モードに戻ります