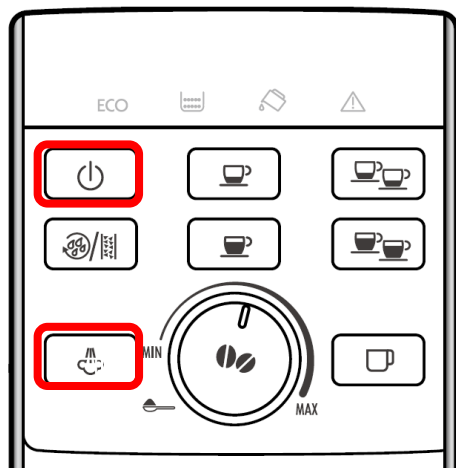


ECAM23120B(N)

①主電源スイッチはON、本体の電源(上部の電源ボタン)はOFFの状態にします



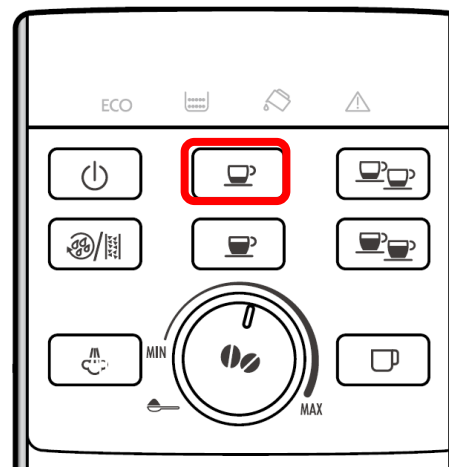
②下記2つのボタンを同時に長押ししながら、主電源スイッチをONにします



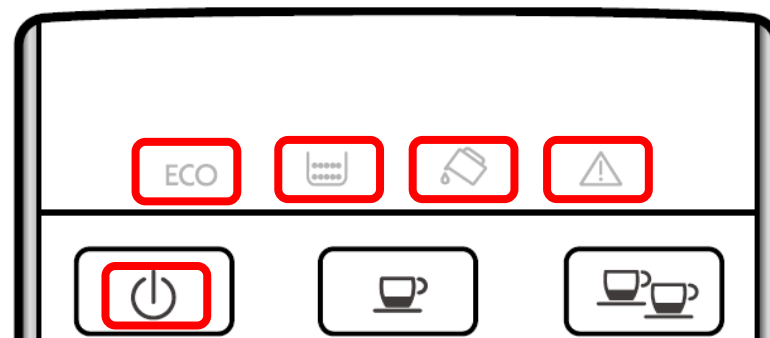
・電源ボタン
・スチームボタン
を長押ししながら、主電源スイッチをON



③1杯抽出(少)ボタンを1度押します

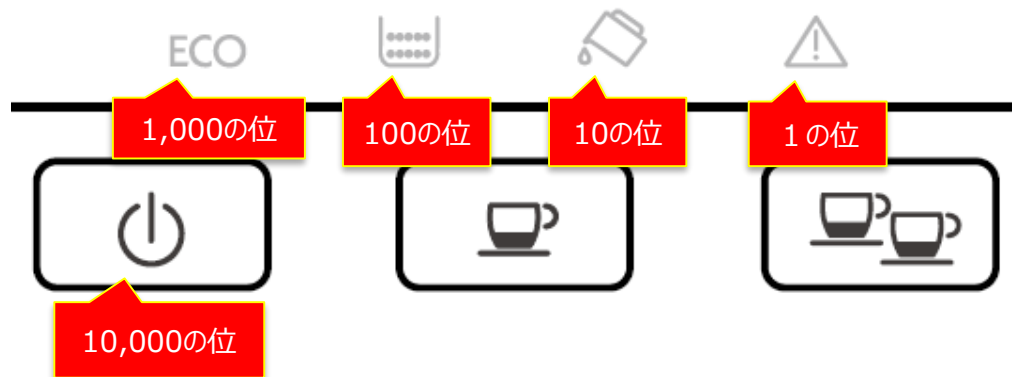


④抽出杯数に応じ、下記の5つのランプが順次点滅します



ECAM23120B(N)

※ランプは10,000の位から1の位に向けて点滅します



※1/10/100/1,000/10,000の各位のランプが点滅した回数を数えることで、抽出杯数をご確認頂けます。

例)



※主電源スイッチをOFF/ONすることで、通常モードに戻ります