

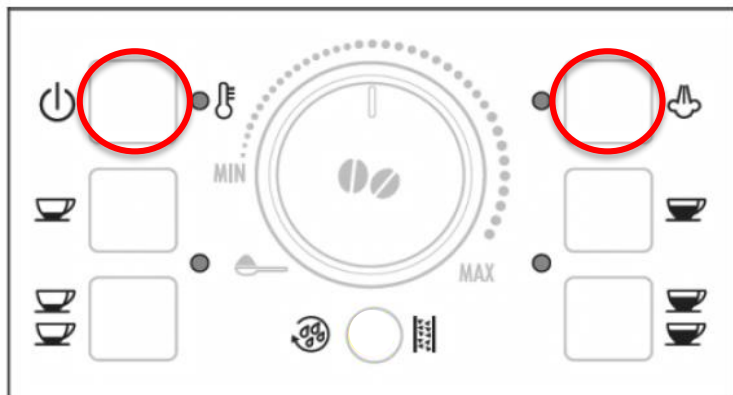
ECAM22110SBH(N)

①主電源をOFFにします



②電源ボタンとスチームボタンを同時に長押しします

※下記図の○2箇所部分

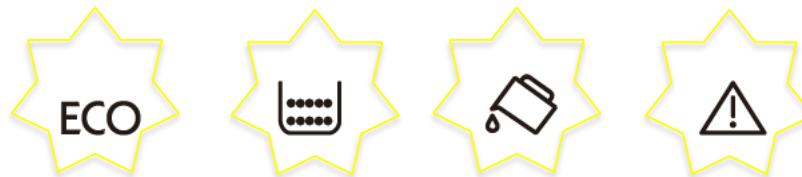


③ ②のボタン2箇所を同時に長押ししたままの状態、主電源をONにします。


ボタン2箇所の長押しを離します

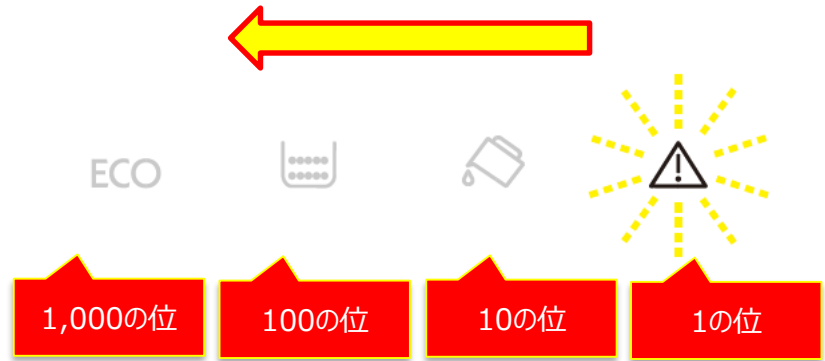
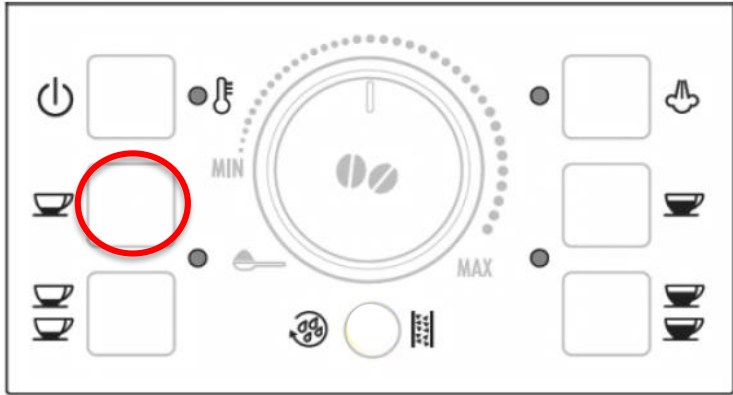


④下記アイコン4つが2回点滅します



ECAM22110SBH(N)

⑤ コーヒー1杯抽出(少)ボタン  を長押しすると、操作部上4つのアイコンの右側から順次点滅が始まります。



※1/10/100/1000の位に対応して、各アイコンが点滅します。点滅したアイコンの回数を数えることで、抽出杯数をご確認頂きます。

例)  が3回、 が2回、 が7回、ECO が5回 点滅した場合 = 5,723杯の抽出

例)  が4回、 が7回、 が6回、ECO が14回 点滅した場合 = 14,674杯の抽出

※10,000の位は存在せず、1,000の位が9回の点滅を超えた場合には、1万杯以上となります