



必要なときに行うお手入れ (ECAM22110SBHN)


手動内部洗浄

お湯で本体内部の洗浄を行います。以下の場合などで「手動内部洗浄」を行ってください。

※ 抽出用にミネラルウォーターや浄水器の水をご使用の場合、週に1度は水道水を使った内部洗浄を数回行うことをおすすめします。水道水の残留塩素で、洗浄効果が高まります。

長期間（1週間以上）使用しなかった場合／より衛生的に保ちたい場合／より熱いコーヒーを作る場合

  (内部洗浄／除石灰) ボタンを押す



本体内部を洗浄したお湯が、約 70mL 排出されます。

手動内部洗浄では、毎回約 70mL のお湯が排出されます。大きめの容器を抽出口の下に置き、トレイに直接お湯が落ちないようにしてください。