



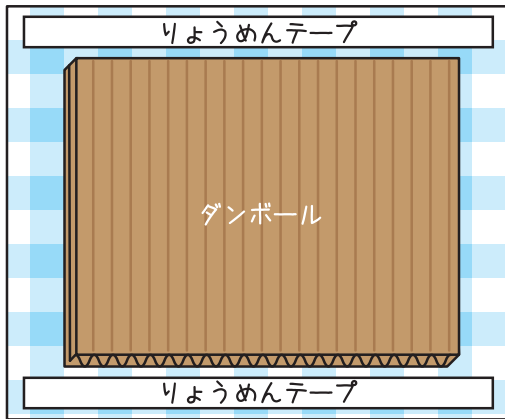
94-003

布用両面テープ
(10mm幅)

フォトフレーム の作り方

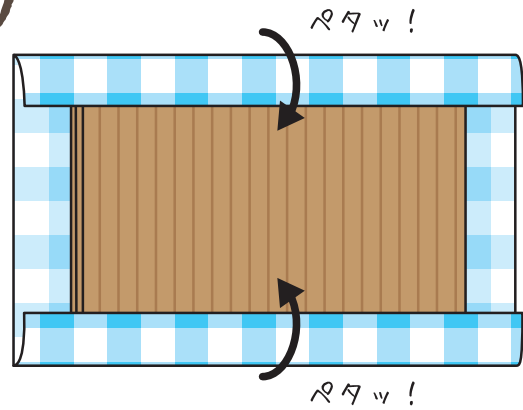


①




布の裏の上下にりょうめんテープをはる。

②



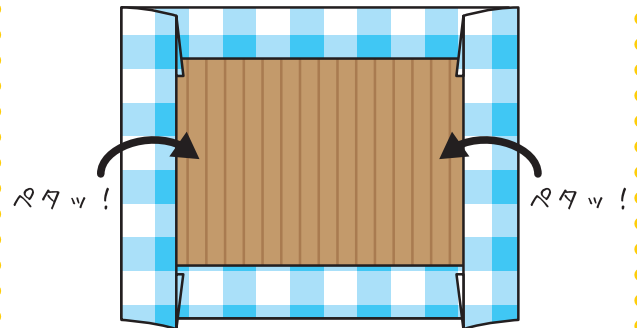
りょうめんテープで布をダンボールにはる。

③




布の左右にりょうめんテープをはる。

④




りょうめんテープで布をはって、
ダンボールをくるむ。

⑤



写真をりょうめんテープではる。
(写真は後からはがすことはできません)

⑥



シールやリボンなどでデコレーション!
ヒモを、裏にセロテープでつける。