

デロンギ
全自動エスプレッソマシン
型式番号 ESAM1500DJ



本製品の除石灰方法です
他機種は方法が異なりますのでご注意ください

除石灰作業には専用の除石灰剤が必要です



デロンギ 全自動エスプレッソマシン用除石灰剤
商品コード:DSCL-100X2

1箱2本入り
定価2,592円(本体2,400円 税192円)

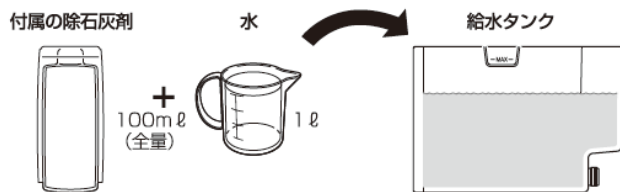
デロンギ オンラインショップでお求めいただけます

お求めはこちらをクリック

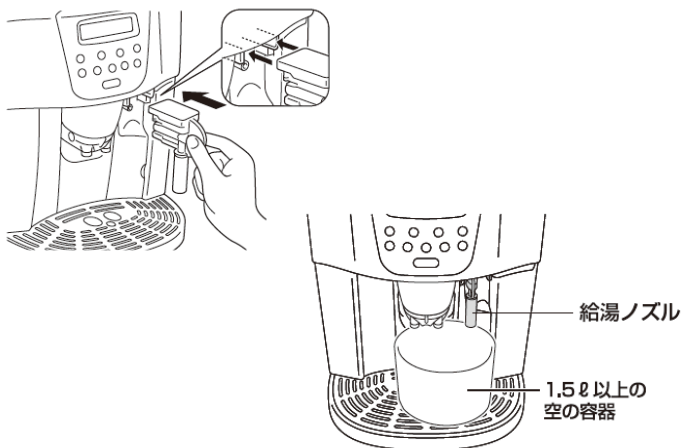
石灰の除去

本製品を使っていると、徐々に内部管などに水の石灰質(カルキ)が付着し、故障の原因になります。本製品では、定期的に石灰を除去する時期を知らせる除石灰ランプが点滅します。除石灰ランプが点滅したら、付属の全自動コーヒーマシン用除石灰剤を使用して洗浄してください。

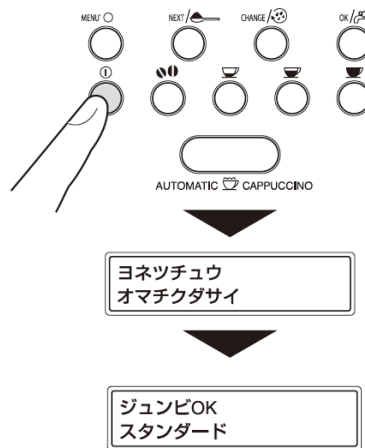
① 給水タンクに、付属の除石灰剤1本(100mℓ)と水(1ℓ)を入れる



② 給湯ノズルを取り付け、1.5ℓ以上の空の容器を置く

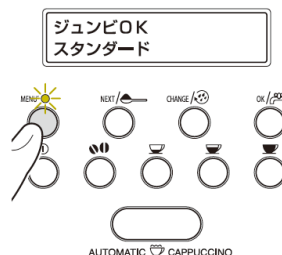


③ ON/OFFボタンを押して電源を入れる



「ジュンビ OK」と表示されるまで待ちます。

④ MENUボタンを押してから、NEXTボタンを3回押し、「ジョセッカイシナイ」を表示させる

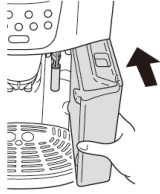
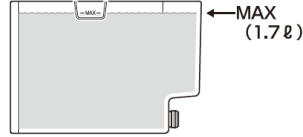


MENU ボタンを押して..
(MENU ランプが点灯します)

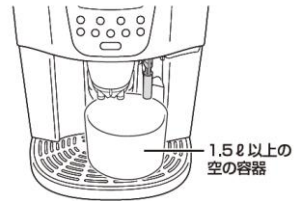
本体内部に残った除石灰剤を洗い流します

⑦「ナイブセンジョウ ミスタンクチュウイ」と表示されたら、給水タンクに残った水を捨てて、すすぐその後、新鮮な水を満たして、本体に戻す

ナイブセンジョウ
ミスタンクチュウイ

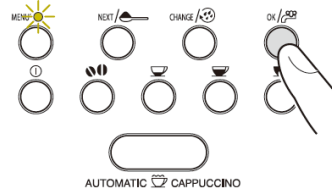


⑧ 給湯ノズルの下に1.5ℓ以上の空の容器を置く




⑨ OKボタンを押す

ナイブセンジョウ
OKヲオス



ナイブセンジョウ



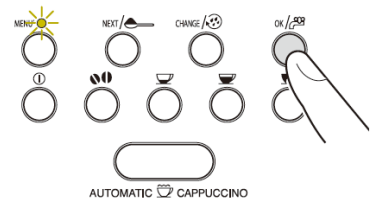
※給湯ノズルからお湯が出てきます(約10分)

センジョウオワリ
OKヲオス

内部洗浄が終了すると、「センジョウオワリ OKヲオス」と表示されます。

⑩ OKボタンを押す

センジョウオワリ
OKヲオス



以上で完了です。

デロンギ・ジャパン株式会社

ジヨク 08:00
NEXT: ツギへ



NEXT ボタンを3回押します。

ジョセツカイシナイ
CHANGE: ヘンコウ

⑤ CHANGEボタンを押して、「ジョセツカイスル」を表示させる

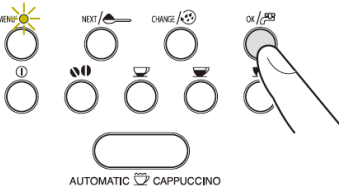


CHANGE ボタンを押します。

ジョセツカイスル
OKヲオシテカクテイ

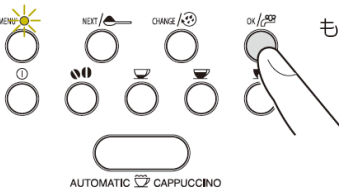
⑥ OKボタンを2回押す

ジョセツカイスル
OKヲオシテカクテイ



OK ボタンを押します。

ジョセツカイ
OKヲオス



もう一度 OK ボタンを押します。

セツカイジョキョチュウ

給湯ノズルからお湯が出てきます。石灰除去中は、お湯の排出・停止が自動的に数回繰り返されます(約20分)。

△ご注意
熱湯でヤケドをしないように注意してください。

Q. よくある質問 除石灰作業が終了したのに除石灰表示が消えない・
A. 作業工程が一部抜けていたり最後まで終わっていない可能性があります。
取扱説明書通りの操作方法で再度、石灰の除去の作業を行ってください。
(通常の石灰除去には必ず除石灰剤を使用してください。故障の原因となります)