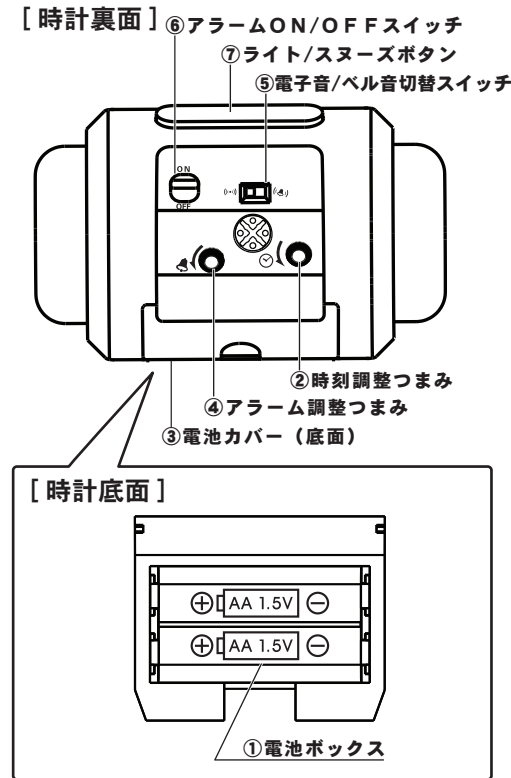


各部名称

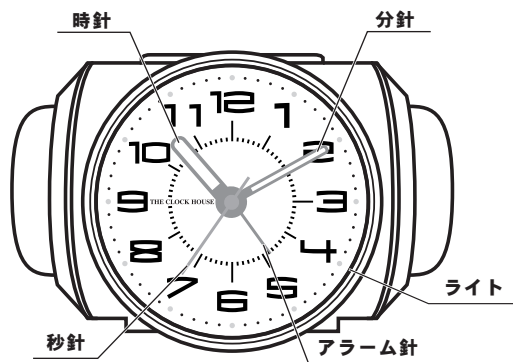


時計の設定について

■時刻の合わせ方

- 電池カバーを開け、電池のプラス、マイナスの向きを確認して、電池ボックスにマイナス側から電池を押しこみながら電池をセットしてください。秒針が12時の位置に来たときに、電池を抜き取ります。電池のマイナス側に押しながらプラス側を引き上げてください。
・電池を抜くと針が止まります。
- 時刻調整つまみを、時計を見ながら右周りに回し時報サービスなどを参考に現在時刻の1分先に時刻を合わせて、分が変わるまで待ちます。
- 時報の分が変わると同時に電池をセットして、電池カバーを閉めてください。
・電池の向きに注意してください。
・電池を入れるタイミングで、多少の誤差が生じる事があります。

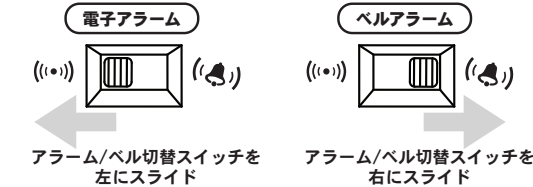
【時計正面】



■アラームの合わせ方

- 時計を見ながら、時計背面のアラーム調整つまみを、必ず左周りに回しアラーム時刻を決めてください。
※アラーム調整つまみは右には回らないようになっています
- 電子音/ベル音切替スイッチをお好みの音にスライドさせて設定します。
- アラームON/OFFスイッチをスライドさせます。ONでアラームが鳴ります。OFFでアラームは鳴りません。

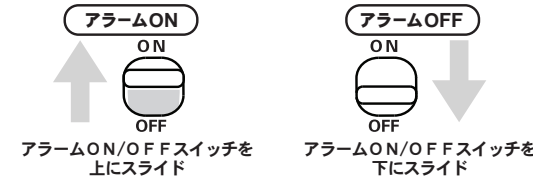
●アラーム音の切替え



■アラームの止め方

- アラーム音を、ライト/スヌーズボタンで一時的に止めて数分後に再び鳴らす。(スヌーズ機能についてをご覧ください)
・アラームは約20~30分間鳴り続けます。
・アラームを完全に止めたい場合は、アラームON/OFFスイッチをOFFにしてください。

●アラームのON/OFF



スヌーズ機能について

スヌーズ機能とは鳴り出したアラームを止めても数分後に再び鳴る機能です。

アラームが鳴ったらライト/スヌーズボタンを押します。アラームは一旦止まりますが約4~5分後に再度鳴ります。

ライトについて

ライト/スヌーズボタンを押している間だけ、ライトが点灯します。暗い場所でも時刻を確認する事が出来ます。
※ライトを多用すると電池寿命が短くなります。

その他ご注意

■電池交換について

電池が切れた時は、電池の液漏れを防ぐために本体から電池を取り除いてください。使用電池は単3電池2本です。必ず新しい電池をお使いください。

■お手入れについて

乾いた柔らかい布で軽く拭いてください。時計を長くお使いにならない時は、電池を電池ボックスから外してください。ベンジン・アルコール等の溶剤、ミガキ粉、硬いブラシ等は使わないでください。変色・変形やキズを付ける恐れがあります。

■ウェルドラインについて

本体のプラスチックは溶けた状態で金型に流し込んで成型されます。このとき溶けたプラスチックが金型の中で合流した部分が、線になって残ることがあります。それがウェルドラインと呼ばれるもので、細い線のように見えることがあります。キズなどの不良品ではありませんので安心してお使いください。

■販売元■
株式会社ザ・クロックハウス

■製造元■
株式会社クレファール

製品仕様

- 精度 :平均月差±30秒以内
(常温:気温5℃~35℃で使用した場合)
アラーム精度 :±5分以内
- 使用温度範囲:-10℃~+50℃以内
- 使用電池 :単3電池×2本(アルカリ電池推奨)
※充電式電池・デジカメ用ハイパワー電池には対応していません。機械に不具合が起きる可能性がありますので、使用しないでください。
- 電池寿命 :約1年
※使用状況により電池寿命が短くなる場合があります。付属の単3マンガン電池はモニター用となる為、電池新品時の電池寿命に満たないうちに切れる場合がございます。
- 製造国 :中国
- セット内容 :時計本体・モニター用単3マンガン電池×2本
取り扱い説明書
※モニター用電池とは、時計の機能や性能を確認する為の電池です。

機能

- アラーム ■スヌーズ ■連続秒針 ■ライト
- アラーム音切替(電子音、ベル音)
アラームに使われるベルの一つはタミーベルです。製造上、左右のベルの響きに多少違いがありますが、品質には問題ありません。

安全上のご注意 必ずお守りください。



ご使用になられる方や他の方への危害及び財産の損害を未然に防ぐため、下の表示で区分されている内容につきましては、一読してご確認の上必ずお守りください。



警告
WARNING
この表示の欄は、表示内容と異なった使い方をした時に「死亡または重傷などを負う可能性が想定される」内容です。



注意
CAUTION
この表示の欄は、表示内容と異なった使い方をした時に「人的傷害または物的傷害のみが発生する可能性が想定される」内容です。

本製品は以下のような場所でのご使用や保管を避けてください。

- 長時間にわたり温度が+50℃以上になる所、直射日光の当たる所や屋外、暖房器具の熱風が当たる所、火気に近い所などや、温度が-10℃以下になる所(冬の戸外など)プラスチック部品の劣化や電池の消耗・劣化に影響があります。
- はげしい振動のある所、不安定な所。落下や転倒により、けがや器物を破損する恐れがあります。不安定な場所でのご使用は大変危険ですので避けてください。
- ちりやほこりの多い所や台所など多くの油を使用する所。
- 空気中に舞い上がったゴミが霧状になった油分と付着し、時計が故障する事があります。
- テレビ、スピーカー、携帯電話などの近くや強い磁気のある所。
- 磁気の影響で進み遅れが生じたり、時計が止まったりする事があります。
- 浴室など湿気の高い所。また、水のかかる所や加湿器の近くなど。

本製品を分解しますと、精度や機能が低下しますので、絶対に分解しないでください。
本製品は業務用ではありません。

ご使用上のご注意 (電池について)



下記の事を必ずお守りください。電池の使い方を間違えると液漏れや破損の恐れがあり、機械の故障やケガなどの原因になります。また、小さなお子様が誤飲する恐れがございますので、はずした電池は手の届かない場所へ置いて頂くようお願い致します。

- [1] +-を確かめて正しく入れてください。
- [2] 古い電池と新しい電池、色々な種類の電池を混ぜたり、充電式電池を使用しないでください。
- [3] 電池に直接ハンダ付けしたり水滴を付けないでください。
- [4] 直射日光、高温・多湿の場所を避けて保管してください。
- [5] 使用済み電池は速やかに処分、または幼児の手の届かない所に保管してください。
- [6] 万一、飲み込んだ場合はただちに医師にご相談ください。
- [7] 万一、電池から漏れた液が目に入った場合は、すぐに大量の水で洗い流し、ただちに医師にご相談ください。皮膚や衣服に付いた場合はすぐに水で洗ってください。
- [8] 無理な充電や分解、ショートのある事は絶対にしないでください。また、加熱したり火の中に入れてください。
- [9] 電池は自然放電によっても少しずつ消耗していきます。
- [10] 製品仕様に表示した電池寿命を超過した場合は、時計がまだ動いていても指定の新しい電池と交換することをお勧め致します。また、時計を長く使わない時に電池を入れたままにしておくと、古い電池からの液漏れなどにより機械が故障したり、周囲の物を汚したり傷めたりする恐れがあります。長く使わない場合は電池を取り出してください。
- [11] 付属の電池(モニター用電池)は工場出荷時より入っています。この電池は製品仕様に表示した寿命よりも早く切れる事があります。この電池は保証対象外となりますので、その場合は新しい電池をお買い求めください。
- [12] アラーム音が小さくなった音程が外れる、時計が遅れたりするなど、正常に作動しない場合は電池切れの可能性がございますので、電池交換を行ってください。

故障かな?と思った時に

- 正常に作動しない場合は、修理依頼の前に以下の事を確かめてください。
(時計が動かない・時計が止まる、または遅れる)
●電池が入っていない、電池が正しい向きでセットされていない場合があります。
指定の新しい電池を+-の向きを確かめて、電池のプラス端子を金具の内側に押し込んでセットしてください。
- 電池端子の接触不良の場合があります。
端子の表面を拭いて電池を入れ直してください。
- 電池残量が少ない場合があります。
指定の新しい電池と交換してください。(アルカリ電池推奨)

本商品はアルカリ電池推奨商品です。

付属の電池はモニター用単3マンガン電池です。
電池交換の際は、単3アルカリ電池のご使用をお勧めします。
※ 付属の単3マンガン電池はモニター用となる為、電池新品時の電池寿命に満たないうちに切れる場合がございます。

※取り扱い説明書の内容や商品は改良などのため、予告なしに変わる場合がございます。
※この時計によって生じたいかなる支出・損益、その他の損失に対しては一切責任を負いかねますので、あらかじめご了承ください。
※この取り扱い説明書は許可なく変更・複製しないでください。

ダブルサウンド目覚し時計
取り扱い説明書

製品型番 : THM021
取扱番号 G-TCH26